

Предисловие

Тренажёр по чтению “Reading Practice, 3rd form” предназначен для формирования технических навыков чтения и развития умений смысловой переработки воспринимаемой информации. Обучение технике чтения включает процесс усвоения обучающимися буквенно-звуковых соотношений, приобретение умений объединять зрительно воспринимаемый материал в смысловые группы и прогнозировать развёртывание языкового материала. Предлагаемое пособие подготовлено в соответствии с требованиями Федерального государственного образовательного стандарта начального общего образования и основано на современных педагогических технологиях обучения английскому языку.

Отличительной особенностью тренажёра является его направленность на последовательную отработку технических навыков чтения на уровне *отдельного слова, синтагмы, предложения и текста* с учётом трудностей перцептивно-смыслового характера, возникающих при чтении иноязычного текста. Задания, входящие в тренажёр, предусматривают работу по узнаванию и чтению английских букв, соотношению букв с передаваемыми ими звуками, заполнению пропусков в слове недостающими буквами и нахождению слов, которые содержат указанный звук. Включены также упражнения на чтение транскрипции, закрепление правил орфографии, на составление слова из разрозненных букв и построение предложения из отдельных слов. Помимо этого тренажёр содержит задания на заполнение пропусков в предложении, нахождение его окончания или начала. Предложенный алгоритм выполнения заданий обеспечивает формирование навыков оперирования языковым материалом в объёме предложений, смысловых кусков и несложных текстов. Данный подход способствует повышению скорости чтения, что является внешним показателем успешного усвоения приёмов перцептивной и смысловой переработки прочитанного.

Пособие состоит из шести блоков (unit), рассчитанных на работу в течение учебного года. Упражнения, входящие в блок, содержат образцы для их выполнения; в первом, втором и третьем блоке даются проверочные тесты по правилам чтения английских букв и буквосочетаний. Тренажёр построен по принципу рабочей тетради, что позволяет также планировать индивидуальную образовательную программу для каждого обучающегося с учётом его уровня владения навыками чтения на английском языке.


UNIT 1. ТРАНСКРИПЦИЯ / TRANSCRIPTION

1. Прочитай вслух. / Read aloud.

[ɪ]	[ʌ]	[e]
[sɪŋ]	[fʌn]	[desk]
[θɪn]	[kʌp]	[pen]
[hɪm]	[bʌt]	[dres]
[mɪlk]	[mʌnθ]	[ˈkleɪvə]
[ʃɪp]	[sʌn]	[ten]

2. Найди соответствие между транскрипцией и словом. / Match the transcription with the word.

[mʌnθ]	dress
[θɪn]	trip
[dres]	month
[trɪp]	bus
[pet]	pet
[bʌs]	thin



3. Прочитай вслух. / Read aloud.

[æ]	[ʊ]	[ʊ]
[ðæt]	[bʊks]	[bʊk]
[hænd]	[nʊt]	[lʊk]
[kæt]	[dʒʊb]	[pʊl]
[fæt]	[dʊg]	[gʊd]
[blæk]	[wʊnt]	[pʊt]

4. Найди соответствие между транскрипцией и словом. / Match the transcription with the word.

[frɒg]	box
[bɒk]	hand
[bɒks]	not
[θæŋk]	frog
[hænd]	cap
[nɒt]	job
[kæp]	thank
[dʒɒb]	book

5. Прочитай вслух. / Read aloud.

[θʌm]	[lɒt]	[kæb]
[net]	[lɒk]	[lɒk]
[kʌm]	[fɪks]	[hæv]
[rɒb]	[bæk]	[sɪt]
[get]	[smɪθ]	[wɪð]

6. Найди соответствие между транскрипцией и словом. / Match the transcription with the word.


[desk]	dog
[mɪlk]	hat
[fɒks]	apple
[dɒg]	wet
[hæt]	desk
[wet]	this
[æpl]	fox
[ðɪs]	milk

7. Прочитай вслух. / Read aloud.

[ɪ:]	[a:]	[ɜ:]	[u:]	[ɔ:]
[ʃi:p]	[gra:s]	[lɜ:n]	[mu:n]	[dɔ:]
[tʃi:z]	[gr'ta:]	[gɜ:l]	[blu:]	[wɔ:k]
[pli:z]	[glɑ:s]	[skɜ:t]	[sku:l]	[nɔ:θ]
[ti:θ]	[ha:t]	[ʃɜ:t]	[pu:l]	[hɔ:s]
[bi:f]	[ka:]	[bɜ:d]	[lu:p]	[fɔ:k]

8. Найди соответствие между транскрипцией и словом. / Match the transcription with the word.

[wɜ:k]	shirt
[fɔ:k]	arm
[ka:]	sheep
[ɑ:m]	farm
[ʃi:p]	work
[ʃɜ:t]	moon
[fa:m]	blue
[mu:n]	car
[blu:]	fork



9. Прочитай вслух. / Read aloud.

[aɪ]	[eɪ]	[əʊ]
[laɪf]	[teɪk]	[nəʊz]
[naɪn]	[keɪk]	[ðəʊz]
[taɪm]	[breɪv]	[bəʊn]
[faɪv]	[reɪs]	[rəʊz]
[waɪd]	[feɪm]	[gəʊ]

10. Найди соответствие между транскрипцией и словом. / Match the transcription with the word.

[raid]	like
[deɪt]	date
['səʊfə]	sofa
[hə'laɪd]	ride
[plaɪk]	place
[həʊm]	home
[pleɪs]	hello

11. Прочитай вслух. / Read aloud.

[aʊ]	[eə]	[ɔɪ]	[ɪə]
[braʊn]	[beə]	[bɔɪ]	[klaɪə]
[taʊn]	[tʃeə]	[tɔɪ]	[mɪə]
[maʊθ]	[ðeə]	[kɔɪn]	[brɪəd]
[maʊs]	[weə]	[vɔɪs]	[nɪə]
[klaʊd]	[peə]	[ɔɪl]	[hɪə]

12. Найди соответствие между транскрипцией и словом. / Match the transcription with the word.

[ðeə]	clown
[haʊs]	joy
[braʊn]	near
[dʒɔɪ]	there
[heə]	house
[nɪə]	here
[klaʊn]	brown
[hɪə]	hare

Test 1

1. Прочитай вслух. / Read aloud.

['kleɪvə]	[lɒt]	[kæb]	[net]
[lʊk]	[bʊks]	[gʊd]	[mʌnθ]
[θɪn]	[desk]	[wɒnt]	[kæt]
[dʒʊb]	[bʌt]	[ʃɪp]	[dɒg]
[lʊk]	[hæv]	[hænd]	[blæk]
[nɒt]	[fæt]	[pʊl]	[θæŋk]
[wɪð]	[æpl]	[fʊks]	[smɪθ]
['nevə]	[nʌt]	[sɒks]	[gift]

2. Прочитай слова. / Read the words.

with	fox	apple	ship
thank	job	fat	Smith
have	desk	cab	pen
thin	hand	but	dog
look	desk	lip	lock
want	black	look	cat
cub	man	socks	pin

3. Прочитай вслух. / Read aloud.

[skɜ:t]	[kɑ:]	[blu:]	[fɔ:k]
[wɜ:k]	[mu:n]	[ɑ:m]	[ʃɜ:t]
[fɑ:m]	[plɪz]	[grɑ:s]	[dɔ:]
[hɔ:s]	[glɑ:s]	[gɜ:l]	[ʃɪ:p]
[ti:θ]	[lɜ:n]	[sku:l]	[wɔ:k]
[fu:d]	[ki:p]	[bɜ:d]	[kɑ:d]

4. Прочитай слова. / Read the words.

farm	please	school	grass
teeth	girl	glass	blue
skirt	moon	sheep	fork
bird	cheese	car	food

5. Прочитай вслух. / Read aloud.

[ðəʊz]	[feɪm]	[faɪv]	['səʊfə]
[laɪk]	[taʊn]	[kɔɪn]	[niə]
[braʊn]	[haʊs]	[dʒɔɪ]	[tʃeə]
[pleɪs]	[raɪd]	[hə'ləʊ]	[laɪf]
[teɪk]	[nəʊz]	[geɪm]	[maʊs]
[gəʊ]	[keɪk]	[tɔɪ]	[hiə]
[preə]	[bɔɪ]	[klaɪə]	[həʊm]

6. Прочитай слова. / Read the words.

take	boy	brown	near
go	like	place	cake
house	ride	game	toy
chair	home	nine	face
nose	bike	now	mouse

7. Прочитай слова. / Read the words.

name	nose	neck	near
tooth	brave	box	fun
milk	mice	this	no
plum	five	lake	cow
bake	clown	nife	pink

UNIT 2. ПРАВИЛА ЧТЕНИЯ ГЛАСНЫХ / RULES OF READING: VOWELS


Section 2.1. Letter Aa

1. Запомни правила чтения буквы Aa. / Remember the rules of reading: Aa.

Открытый слог	Закрытый слог	a + r	a + r + гласная
[eɪ]	[æ]	[ɑ:]	[eə]
Jane Kate cake	cat can fat	farm car alarm	care Mary hare

2. Найди соответствие между словом и вариантом чтения буквы Aa. / Match the word with the rule of reading of the letter Aa.

[eə]	Ann
[æ]	barn
[ɑ:]	Mary
[eɪ]	plate
[eə]	rat
[æ]	cart
[ɑ:]	parent
[eɪ]	flat
[æ]	fame



3. Распредели слова по колонкам в соответствии с правилами чтения буквы *Aa*. / Group the words according to the rules of reading of the letter *Aa*.

Слова / words: lane, garden, care, mat, taxi, square, brave, fact, car, hare, cave, far, farm, take, rare, apple.

[ɑ:]	[æ]	[eə]	[eɪ]
<i>garden</i>	<i>mat</i>	<i>care</i>	<i>lane</i>

4. Прочитай вслух. / Read aloud.

[blæk]	[gɪ'tɑ:]	[teɪk]	['mɑ:kɪt]
[pleɪt]	[æpl]	[θæŋks]	[sta:]
[kɑ:d]	[bæk]	[leɪt]	[pɑ:t]
['hæpɪ]	[meɪk]	[jæm]	[pɑ:k]
[hænd]	[gɑ:dn]	[bɑ:k]	[bæg]
[lɑ:rk]	[pæm]	[leɪk]	[dɑ:rk]
[ʃɑ:k]	[sneɪk]	[mɑ:k]	[ræt]


5. Прочитай слова. / Read the words.

apple	late	take	guitar
candle	glad	game	care
badly	farm	hare	party
battle	market	Mary	that
plan	star	square	add
flat	plate	dare	smart

6. Запомни правила чтения буквосочетаний с буквой *Aa*. / Remember the rules of reading: letter combinations with *Aa*.

ea	[e]	bread, head
	[i:]	please, clean
ai	[eɪ]	again, plain
oa	[əʊ]	boat, coat
ear	[ɜ:]	early, Earth
au	[ɔ:]	autumn, author
al	[ɔ:]	talk, chalk
ay	[eɪ]	day, May

7. Найди соответствие между словом и его транскрипцией. / Match the word with its transcription.

road		[ri:d]
walk		[rəʊd]
read		[weɪ]
goat		[lɜ:n]
way		[wɔ:k]
learn		[gəʊt]

8. Прочитай вслух. / Read aloud.

[weɪ]	[wɔ:k]	[kəʊt]	[rəʊd]
[gəʊt]	[deɪ]	[teɪl]	[ˈɔ:lweɪz]
[meɪ]	[ˈti:tʃə]	[ˈtreʒə]	[smɔ:l]
[ˈreɪlweɪ]	[meɪd]	[dri:m]	[tʃɔ:k]
[ˈpleʒə]	[tɔ:l]	[reɪn]	[kɔ:l]

9. Прочитай слова. / Read the words.

[eɪ]	[æ]	[eə]	[ɑ:]
name	plan	Mary	card
pain	fan	fare	farm
wait	Ann	square	car
play	pan	bare	arm
maid	cattle	care	park
afraid	cat	hare	star
day	mat	glare	Clark
rain	battle	parent	bar
aim	rat	dare	far
May	ladder	mare	party
again	glad	scare	bark
Jane	apple	dare	guitar

10. Прочитай слова. / Read the words.

[i:]	[əʊ]	[ɔ:]	[ɜ:]
meat	coat	bald	earn
please	goat	chalk	learn
cheat	boat	wall	Earth
beat	road	walk	heard
tea	oak	always	earl
clean	coal	mall	early
repeat	oath	fall	pearl
eat	soap	small	search
mean	moan	ball	learned
team	throat	talk	earnest

Содержание

Предисловие	3
UNIT 1. ТРАНСКРИПЦИЯ / TRANSCRIPTION	4
Test 1	8
UNIT 2. ПРАВИЛА ЧТЕНИЯ ГЛАСНЫХ /	
RULES OF READING: VOWELS	10
Section 2.1. Letter <i>Aa</i>	10
Test 2 (section 2.1)	14
Section 2.2. Letter <i>Ee</i>	16
Test 3 (sections 2.1–2.2)	20
Section 2.3. Letter <i>Ii</i>	21
Test 4 (sections 2.1–2.3)	25
Section 2.4. Letter <i>Oo</i>	26
Test 5 (sections 2.1–2.4)	31
Section 2.5. Letter <i>Uu</i>	32
Test 6 (sections 2.1–2.5)	36
Section 2.6. Letter <i>Yy</i>	38
Test 7 (sections 2.1–2.6)	41
UNIT 3. ПРАВИЛА ЧТЕНИЯ СОГЛАСНЫХ /	
RULES OF READING: CONSONANTS	43
Section 3.1. Letter <i>Cc</i>	43
Test 8 (section 3.1)	47
Section 3.2. Letter <i>Tt</i>	48
Test 9 (section 3.2)	50
Section 3.3. Letter <i>Ss</i>	51
Test 10 (sections 3.1–3.3)	55
UNIT 4. СЛОВО / WORD	57
UNIT 5. ПРЕДЛОЖЕНИЕ / SENTENCE	66
UNIT 6. ТЕКСТ / TEXT	73